


# Zestaw - SWP 11



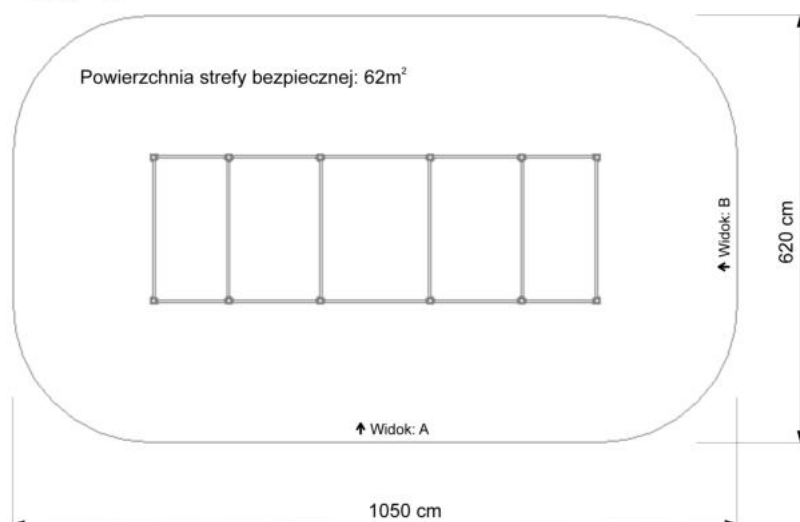
**STREET  
WORKOUT  
PARK**

## ELEMENTY SKŁADOWE ZESTAWU:

- Drajżek DR/100/10/155 - 2 szt.
- Drajżek DR/125/10/185 - 2 szt.
- Drajżek DR/150/10/205 - 2 szt.
- Drajżek DR/125/10/225 - 2szt.
- Drajżek DR/100/10/205 - 2 szt.
- Drajżek DR/200/10/185 - 2 szt.
- Drajżek DR/200/10/205 - 1 szt.
- Drajżek DR/200/10/225 - 1 szt.
- Drajżek DR/200/10/155 - 1 szt.
- Drajżek DR/200/10/125 - 1 szt.

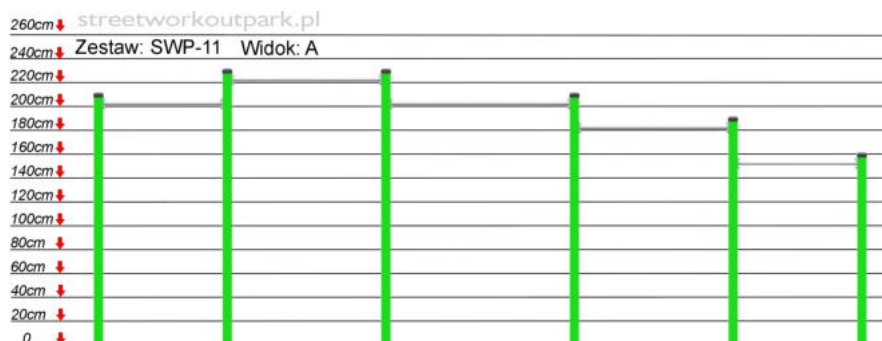


SWP-11



## Wymiary:

Wysokość max.: 235 cm  
Długość: 650 cm  
Szerokość: 220 cm  
Wys. swobodnego upadku: 225cm



## Wymagana nawierzchnia amortyzująca:

- Kora- ziarno 20 do 80mm, grubość min. 300mm
- Wióry- ziarno 5 do 30mm, grubość min. 300mm
- Piasek- ziarno 0,2 do 2mm, grubość min. 300mm
- Żwir- ziarno 2 do 8mm, grubość min. 300mm
- Nawierzchnie syntetyczne.

## Przeznaczenie:

dla osób pow. 140 cm wzrostu,  
dopuszczalne obciążenie 120 kg

## Konstrukcja:

Profile stalowe 80x80x3,0mm (opcjonalnie profil 90x90x3 lub 100x100x3),  
60x40x2mm, 80x40x3, rury stalowe  $\varnothing 33,7 \times 2,9 \text{ mm}$ ,  $\varnothing 48,3 \times 3,2 \text{ mm}$ ,  $\varnothing 60,3 \times 3,2 \text{ mm}$   
Elementy zabezpieczone antykorozyjnie: proszkowo podkładem cynkowym  
oraz farbą proszkową poliestrową.