

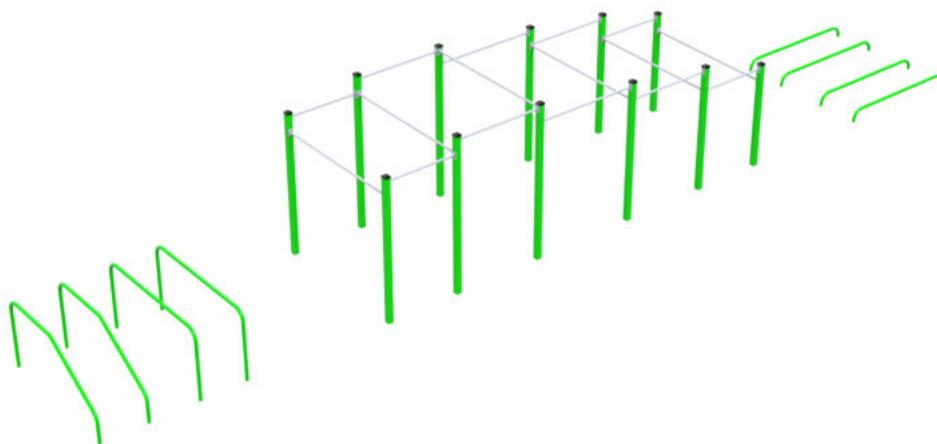
Zestaw - SWP 12



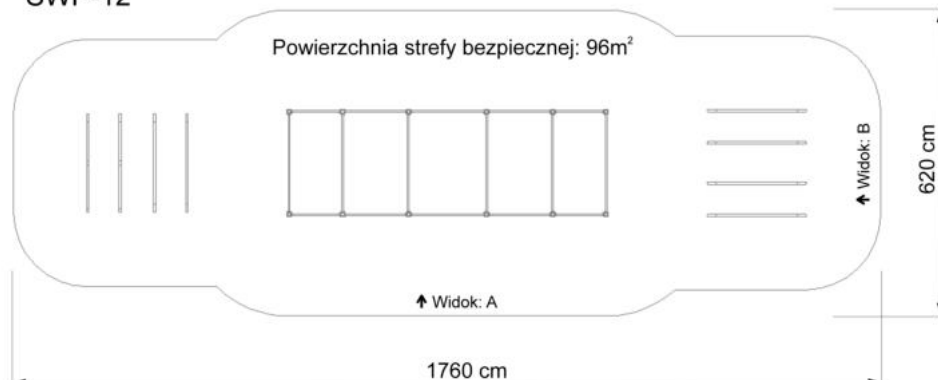
**STREET
WORKOUT
PARK**

Części składowe zestawu:

- Drążek DR/100/10/155 - 2 szt.
- Drążek DR/125/10/185 - 2 szt.
- Drążek DR/150/10/205 - 2 szt.
- Drążek DR/125/10/225 - 2 szt.
- Drążek DR/100/10/205 - 2 szt.
- Drążek DR/200/10/185 - 2 szt.
- Drążek DR/200/10/205 - 1 szt.
- Drążek DR/200/10/225 - 1 szt.
- Drążek DR/200/10/155 - 1 szt.
- Drążek DR/200/10/125 - 1 szt.
- Poręczę równoległe proste wolnostojące PRPW/200/65/100 - 1 szt.
- Poręczę równoległe proste wolnostojące PRPW/200/65/20 - 2 szt.
- Poręczę równoległe proste skośne PRPW/200/65/100 - 1 szt.



SWP-12


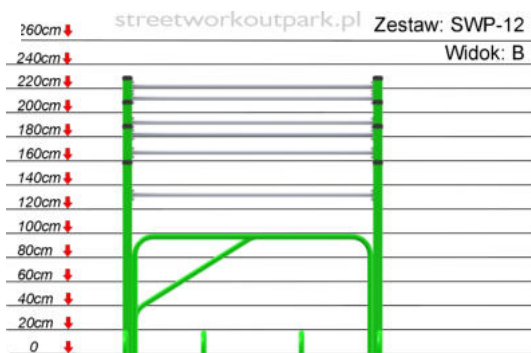


Wymiary zestawu:

- Wysokość max.: 235 cm
- Długość: 650 cm
- Szerokość: 220 cm
- Wysokość swobodnego upadku: 225 cm

Wymagana nawierzchnia amortyzująca:

- Kora- ziarno 20 do 80mm, grubość min. 300mm
- Wióry- ziarno 5 do 30mm, grubość min. 300mm
- Piasek- ziarno 0,2 do 2mm, grubość min. 300mm
- Żwir- ziarno 2 do 8mm, grubość min. 300mm
- Nawierzchnie syntetyczne.



Przeznaczenie:

dla osób pow. 140 cm wzrostu,
dopuszczalne obciążenie 120 kg

Konstrukcja:

Profile stalowe 80x80x3,0mm (opcjonalnie profil 90x90x3 lub 100x100x3),
rury stalowe Ø33,7x2,9mm oraz 48,3x3,2mm. Elementy zabezpieczone antykorozyjnie:
proszkowo podkładem cynkowym oraz farbą proszkową poliestrową.