


# Zestaw - SWP 26



**STREET  
WORKOUT  
PARK**

## Części składowe zestawu:

- Poręczę równoległe proste do słupa PRPDS/200/65/100 - 1 szt. 0,5 kpl.
- Poręczę równoległe proste wolnostojące PRPW/200/65/100 - 1 szt. 0,5 kpl.
- Poręczę równoległe proste wolnostojące PRPW/200/65/20 - 2 szt. 1 kpl.
- Drążek DR/200/10/225 - 1 szt.
- Drążek DR/150/10/225 - 1 szt.
- Drążek DR/200/10/205 - po 1 szt.
- Drabinka pozioma prosta DPP/150/125/225 - 1 szt.
- Drabinka pozioma prosta DPP/200/125/225 - 1 szt.
- Drabinka pionowa DPI/150/10/225 - 1 szt.
- Ławeczka skośna LS/160/48/75 - 1 szt.

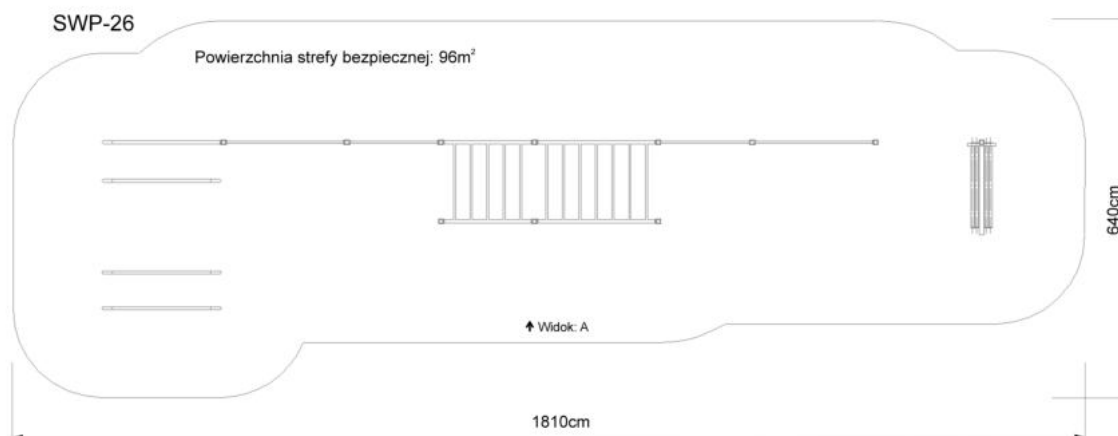


## Przeznaczenie:

dla osób pow. 140 cm wzrostu,  
dopuszczalne obciążenie 120 kg

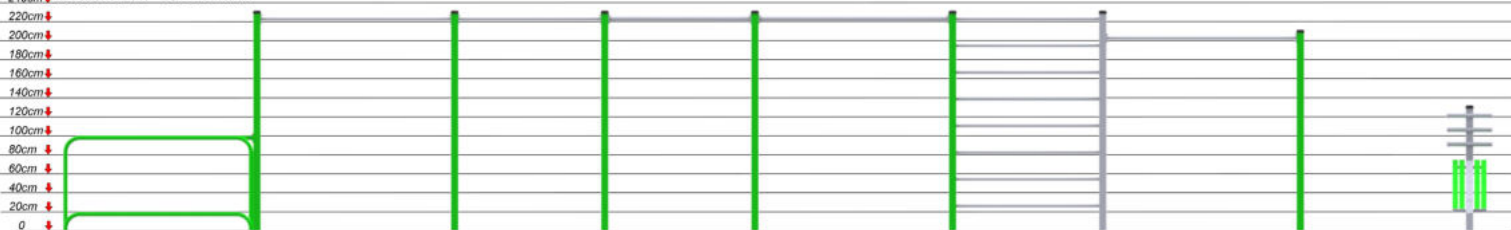
## Wymiary:

Wysokość max.: 235 cm  
Długość: 1500 cm  
Szerokość: 290 cm  
Wys. swobodnego upadku: 225cm



260cm [streetworkoutpark.pl](http://streetworkoutpark.pl)

240cm Zestaw: SWP-26 Widok: A



## Wymagana nawierzchnia amortyzująca:

- Kora- ziarno 20 do 80mm, grubość min. 300mm
- Wióry- ziarno 5 do 30mm, grubość min. 300mm
- Piasek- ziarno 0,2 do 2mm, grubość min. 300mm
- Żwir- ziarno 2 do 8mm, grubość min. 300mm
- Nawierzchnie syntetyczne.

## Konstrukcja:

Profile stalowe 80x80x3,0mm (opcjonalnie profil 90x90x3 lub 100x100x3), 60x40x2mm oraz rur stalowych o przekroju  $\varnothing 33,7$  mm i grubości ścianki 2,9mm,  $\varnothing 48,3$  i grubości ścianki 3,2 oraz 2,9mm. Elementy zabezpieczone antykorozyjnie: proszkowo podkładem cynkowym oraz farbą proszkową poliesterową.