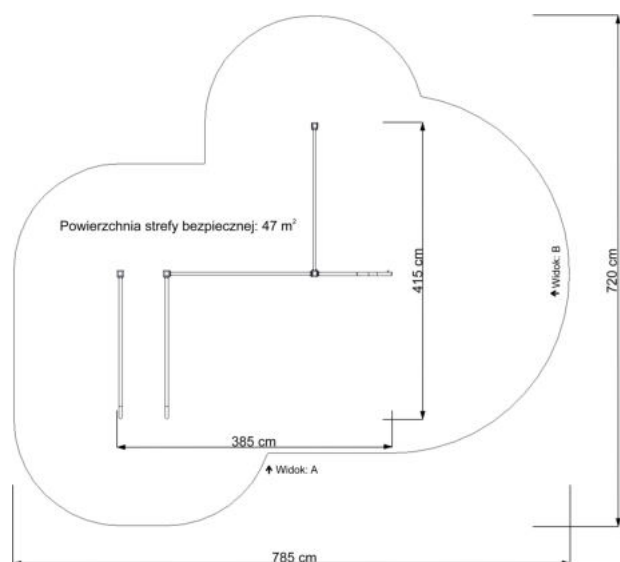



# Zestaw - SWP 82


## Elementy składowe zestawu:

- Poręcz równoległe proste do słupa PRPDS/200/65/120 2 SZT. 1 KPL.
- Uchwyt uniwersalny UU/105/10/285 1 SZT. + LINA
- Drażek DR/200/10/205 1 SZT.
- Drażek DR/200/10/245 1 SZT.



## Wymiary:

- Wysokość max.: 305cm
- Długość: 785cm
- Szerokość: 720cm
- Wys. swobodnego upadku: 295cm



## Wymagana nawierzchnia amortyzująca:

- Kora- ziarno 20 do 80mm, grubość min. 300mm
- Wióry- ziarno 5 do 30mm, grubość min. 300mm
- Piasek- ziarno 0,2 do 2mm, grubość min. 300mm
- Żwir- ziarno 2 do 8mm, grubość min. 300mm
- Nawierzchnie syntetyczne.

## Przeznaczenie:

dla osób pow. 140 cm wzrostu,  
dopuszczalne obciążenie 120 kg

## Konstrukcja:

Profile stalowe 80x80x3,0mm (opcjonalnie profil 90x90x3 lub 100x100x3),  
60x40x2mm, 80x40x3, rury stalowe  $\varnothing$ 33,7x2,9mm,  $\varnothing$  48,3x2,9 mm,  $\varnothing$ 60,3x2,9 mm  
Elementy zabezpieczone antykorozyjnie: proszkowo podkładem cynkowym  
oraz farbą proszkową poliesterową.