


Zestaw - SWP 87



**STREET
WORKOUT
PARK**

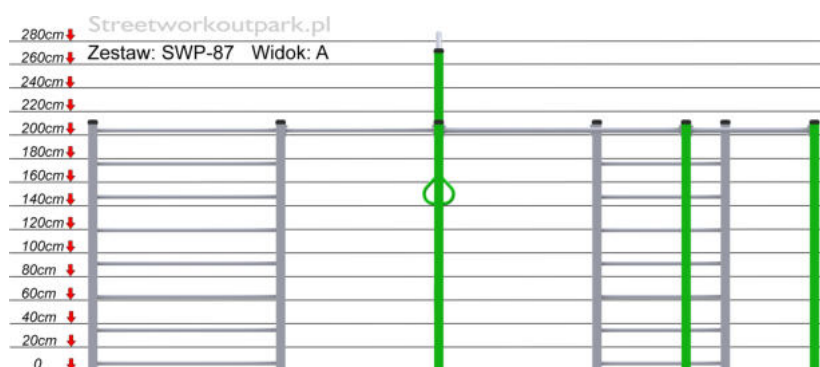
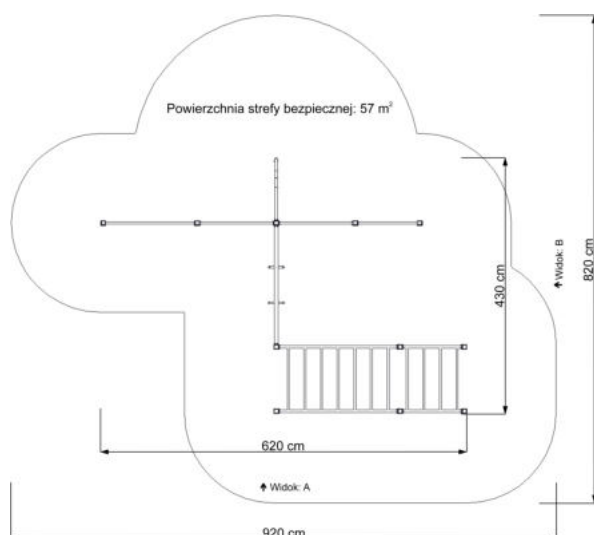
Elementy składowe zestawu:

- Drabinka pionowa DPI/100/10/205 1 SZT.
- Drabinka pionowa DPI/150/10/205 1 SZT.
- Drabinka pozioma prosta DPP/200/100/205 1 SZT.
- Drabinka pozioma prosta DPP/100/100/205 1 SZT.
- Uchwyt uniwersalny UU/105/10/265 1 SZT. + LINA
- Koła gimnastyczne KG/200/30/140 1 SZT.
- Drażek DR/125/10/205 2 SZT.



Wymiary:

Wysokość max.: 285 cm
Długość: 620 cm
Szerokość: 430 cm
Wys. swobodnego upadku: 275cm



Wymagana nawierzchnia amortyzująca:

- Kora- ziarno 20 do 80mm, grubość min. 300mm
- Wióry- ziarno 5 do 30mm, grubość min. 300mm
- Piasek- ziarno 0,2 do 2mm, grubość min. 300mm
- Żwir- ziarno 2 do 8mm, grubość min. 300mm
- Nawierzchnie syntetyczne.

Przeznaczenie:

dla osób pow. 140 cm wzrostu,
dopuszczalne obciążenie 120 kg

Konstrukcja:

Profile stalowe 80x80x3,0mm (opcjonalnie profil 90x90x3 lub 100x100x3),
60x40x2mm, 80x40x3, rury stalowe $\varnothing 33,7 \times 2,9 \text{ mm}$, $\varnothing 48,3 \times 2,9 \text{ mm}$, $\varnothing 60,3 \times 2,9 \text{ mm}$
Elementy zabezpieczone antykorozyjnie: proszkowo podkładem cynkowym
oraz farbą proszkową poliesterową.

