


Zestaw - SWP 92



**STREET
WORKOUT
PARK**

Elementy składowe zestawu:

- Ławeczka skośna LS/160/48/75 1 SZT.
- Poręcze równoległe proste wolnostojące PRPW/200/65/120 2 SZT. 1 KPL.
- Koła gimnastyczne KG/200/30/140 1 SZT.
- Drabinka pionowa DPI/100/10/225 1 SZT.
- Drabinka pozioma prosta DPP/200/100/225 1 SZT.
- Drażek DR/100/10/225 2 SZT.
- Drażek DR/100/10/245 1 SZT.



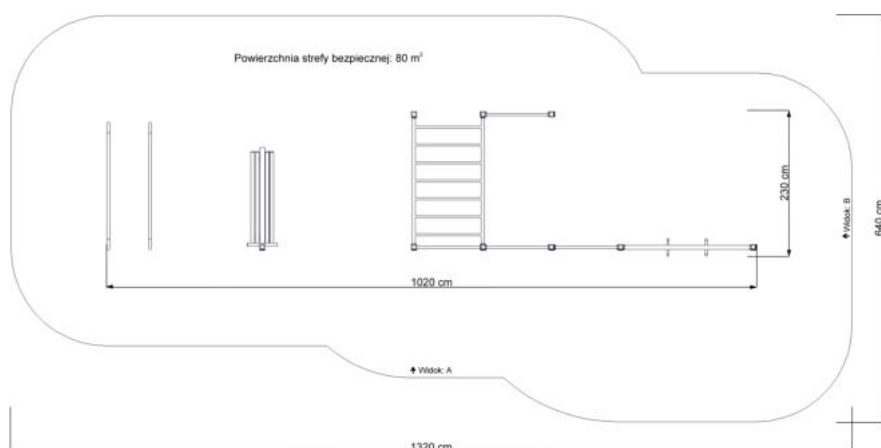
Wymiary:

Wysokość max.: 255 cm

Długość: 1020 cm


Szerokość: 230 cm

Wys. swobodnego upadku: 245cm



Streetworkoutpark.pl

Zestaw: SWP-92 Widok: A

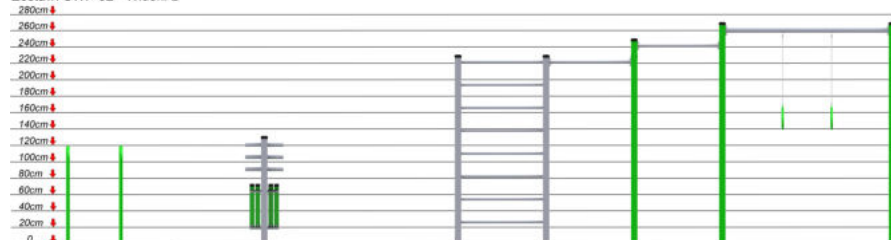


Wymagana nawierzchnia amortyzująca:

- Kora- ziarno 20 do 80mm, grubość min. 300mm
- Wióry- ziarno 5 do 30mm, grubość min. 300mm
- Piasek- ziarno 0,2 do 2mm, grubość min. 300mm
- Żwir- ziarno 2 do 8mm, grubość min. 300mm
- Nawierzchnie syntetyczne.

Streetworkoutpark.pl

Zestaw: SWP-92 Widok: B



Przeznaczenie:

dla osób pow. 140 cm wzrostu,
dopuszczalne obciążenie 120 kg

Konstrukcja:

Profile stalowe 80x80x3,0mm (opcjonalnie profil 90x90x3 lub 100x100x3),
60x40x2mm, 80x40x3, rury stalowe $\varnothing 33,7 \times 2,9$ mm, $\varnothing 48,3 \times 2,9$ mm, $\varnothing 60,3 \times 2,9$ mm
Elementy zabezpieczone antykorozyjnie: proszkowo podkładem cynkowym
oraz farbą proszkową poliestrową.