

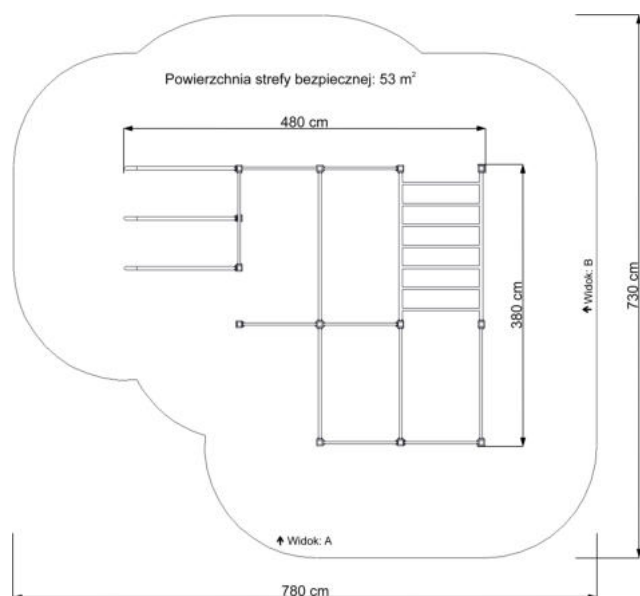
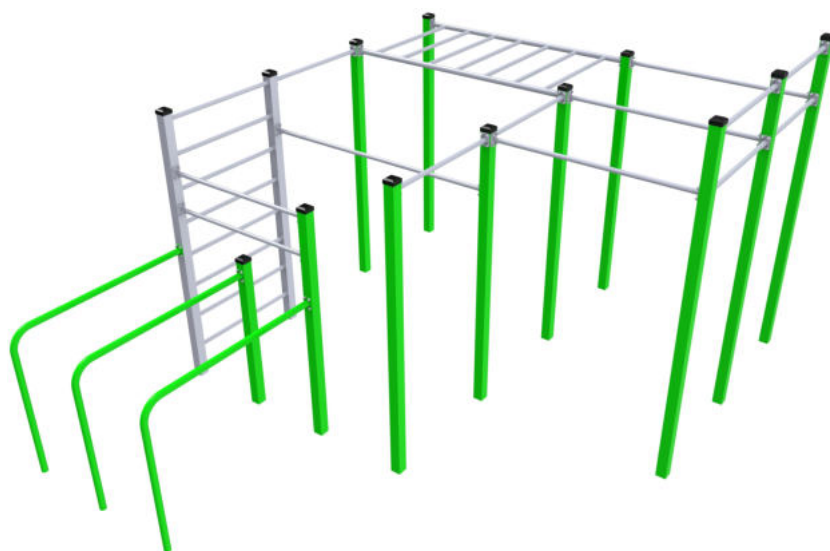
Zestaw - SWP 93



**STREET
WORKOUT
PARK**

Elementy składowe zestawu:

- Poręczce równoległe proste do słupa PRPDS/150/65/120 3 SZT. 1.5 KPL.
- Drabinka pionowa DPI/100/10/225 1 SZT.
- Drabinka pozioma prosta DPP/200/100/225 1 SZT.
- Drajżek DR/100/10/225 5 SZT.
- Drajżek DR/100/10/265 2 SZT.
- Drajżek DR/125/10/155 1 SZT.
- Drajżek DR/125/10/185 1 SZT.
- Drajżek DR/150/10/225 3 SZT.
- Drajżek DR/200/10/185 1 SZT.




Wymiary:

Wysokość max.: 275 cm
Długość: 480 cm
Szerokość: 380 cm
Wys. swobodnego upadku: 265cm

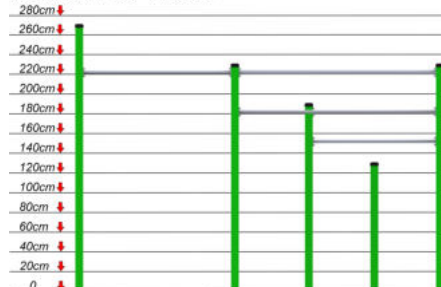
Streetworkoutpark.pl

Zestaw: SWP-93 Widok: A



Streetworkoutpark.pl

Zestaw: SWP-93 Widok: B



Wymagana nawierzchnia amortyzująca:

- Kora- ziarno 20 do 80mm, grubość min. 300mm
- Wióry- ziarno 5 do 30mm, grubość min. 300mm
- Piasek- ziarno 0,2 do 2mm, grubość min. 300mm
- Żwir- ziarno 2 do 8mm, grubość min. 300mm
- Nawierzchnie syntetyczne.

Przeznaczenie:

dla osób pow. 140 cm wzrostu,
dopuszczalne obciążenie 120 kg

Konstrukcja:

Profile stalowe 80x80x3,0mm (opcjonalnie profil 90x90x3 lub 100x100x3),
60x40x2mm, 80x40x3, rury stalowe \varnothing 33,7x2,9mm, \varnothing 48,3x2,9 mm, \varnothing 60,3x2,9 mm
Elementy zabezpieczone antykorozyjnie: proszkowo podkładem cynkowym
oraz farbą proszkową poliesterową.