

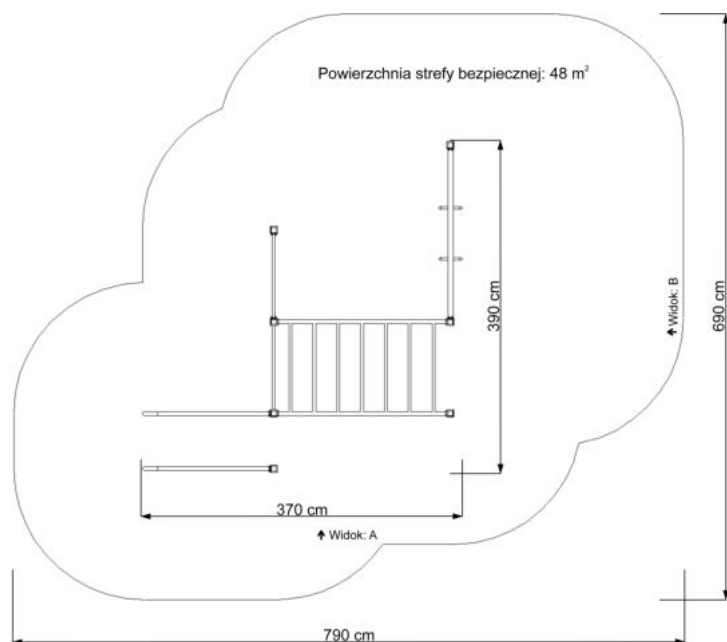
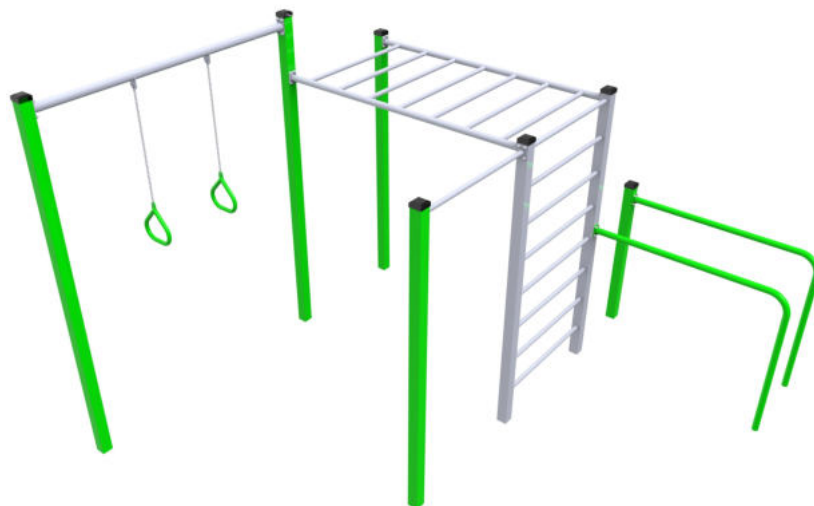
Zestaw - SWP 110



**STREET
WORKOUT
PARK**

Elementy składowe zestawu:

- Koła gimnastyczne KG/200/30/140 1 SZT.
- Drabinka pozioma prosta DPP/200/100/225 1 SZT.
- Drabinka pionowa DPI/100/10/225 1 SZT.
- Drażek DR/100/10/225 1 SZT.
- Poręcze równoległe proste do słupa PRPDS/150/65/120 2 SZT. 1 KPL.

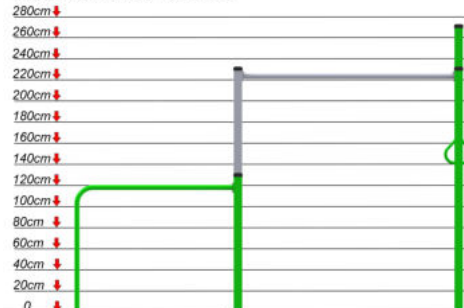


Wymiary:

- Wysokość max.: 235 cm
- Długość: 390 cm
- Szerokość: 370 cm
- Wys. swobodnego upadku: 225cm

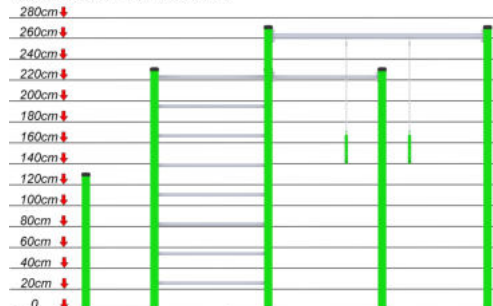
Streetworkoutpark.pl

Zestaw: SWP-110 Widok: A



Streetworkoutpark.pl

Zestaw: SWP-110 Widok: B



Wymagana nawierzchnia amortyzująca:

- Kora- ziarno 20 do 80mm, grubość min. 300mm
- Wióry- ziarno 5 do 30mm, grubość min. 300mm
- Piasek- ziarno 0,2 do 2mm, grubość min. 300mm
- Żwir- ziarno 2 do 8mm, grubość min. 300mm
- Nawierzchnie syntetyczne.

Przeznaczenie:

dla osób pow. 140 cm wzrostu,
dopuszczalne obciążenie 120 kg

Konstrukcja:

Profile stalowe 80x80x3,0mm (opcjonalnie profil 90x90x3 lub 100x100x3), 60x40x2mm, 80x40x3, rury stalowe $\varnothing 33,7 \times 2,9 \text{ mm}$, $\varnothing 48,3 \times 3,2 \text{ mm}$, $\varnothing 60,3 \times 3,2 \text{ mm}$
Elementy zabezpieczone antykorozyjnie: proszkowo podkładem cynkowym oraz farbą proszkową poliestrową.