

Zestaw - SWP 137



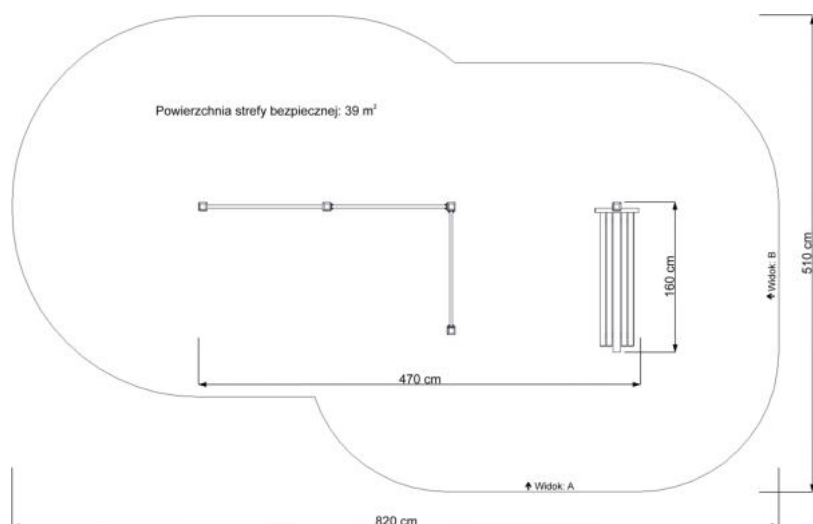

**STREET
WORKOUT
PARK**

ELEMENTY SKŁADOWE ZESTAWU:


- Drabinka pionowa DPI/125/10/225 1 SZT.
- Drążek DR/125/10/265 1 SZT.
- Drążek DR/125/10/125 1 SZT.
- Ławeczka skośna LS/160/48/75 1 SZT.

Wymiary:

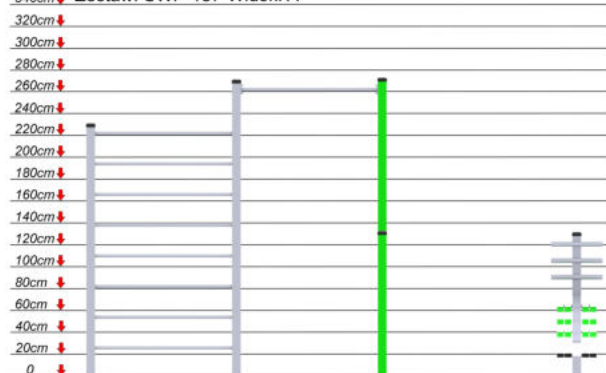
Wysokość max.: 275 cm
Długość: 160 cm
Szerokość: 470 cm
Wys. swobodnego upadku: 225 cm



Streetworkoutpark.pl
360cm ↓ Zestaw: SWP-137 Widok: B



Streetworkoutpark.pl
360cm ↓ Zestaw: SWP-137 Widok: A



Wymagana nawierzchnia amortyzująca:

- Kora- ziarno 20 do 80mm, grubość min. 300mm
- Wióry- ziarno 5 do 30mm, grubość min. 300mm
- Piasek- ziarno 0,2 do 2mm, grubość min. 300mm
- Żwir- ziarno 2 do 8mm, grubość min. 300mm
- Nawierzchnie syntetyczne.

Przeznaczenie:

dla osób pow. 140 cm wzrostu,
dopuszczalne obciążenie 120 kg

Konstrukcja:

Profile stalowe 80x80x3,0mm (opcjonalnie profil 90x90x3 lub 100x100x3),
60x40x2mm, 80x40x3, rury stalowe $\varnothing 33,7 \times 2,9$ mm, $\varnothing 48,3 \times 3,2$ mm, $\varnothing 60,3 \times 3,2$ mm
Elementy zabezpieczone antykorozyjnie: proszkowo podkładem cynkowym
oraz farbą proszkową poliesterową.