


Zestaw - SWP 55



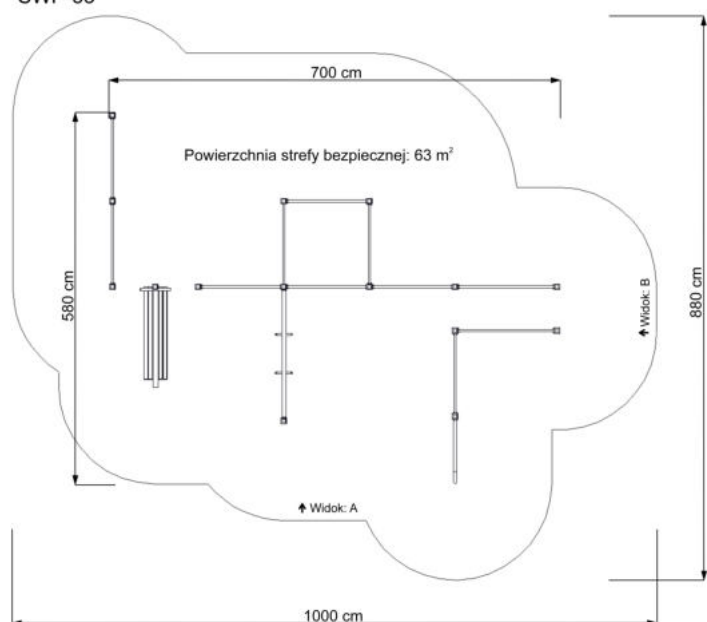
**STREET
WORKOUT
PARK**

ELEMENTY SKŁADOWE ZESTAWU:

- Drabinka pionowa
DPI/125/10/265 1SZT.
- Drajżek DR/125/10/95 2SZT.
- Drajżek DR/125/10/125 1SZT.
- Drajżek DR/125/10/185 2SZT.
- Drajżek DR/125/10/225 1SZT.
- Drajżek DR/125/10/245 1SZT.
- Drajżek DR/125/10/265 1SZT.
- Drajżek DR/150/10/125 2SZT.
- Poręcze równoległe proste do słupa
PRPDS/100/60/40 1SZT.
- Koła gimnastyczne
KG/200/30/140 1SZT.
- Ławeczka skośna
LS/160/48/75 1SZT.



SWP-55



Wymiary:

Wysokość max.: 275 cm
Długość: 700 cm
Szerokość: 580 cm
Wys. swobodnego upadku: 225cm


Streetworkoutpark.pl

Zestaw: SWP-55 Widok: B



Streetworkoutpark.pl

Zestaw: SWP-55 Widok: A



Wymagana nawierzchnia amortyzująca:

- Kora- ziarno 20 do 80mm, grubość min. 300mm
- Wióry- ziarno 5 do 30mm, grubość min. 300mm
- Piasek- ziarno 0,2 do 2mm, grubość min. 300mm
- Żwir- ziarno 2 do 8mm, grubość min. 300mm
- Nawierzchnie syntetyczne.

Przeznaczenie:

dla osób pow. 140 cm wzrostu,
dopuszczalne obciążenie 120 kg

Konstrukcja:

Profile stalowe 80x80x3,0mm (opcjonalnie profil 90x90x3 lub 100x100x3),
60x40x2mm, 80x40x3, rury stalowe \varnothing 33,7x2,9mm, \varnothing 48,3x3,2 mm, \varnothing 60,3x3,2 mm
Elementy zabezpieczone antykorozyjnie: proszkowo podkładem cynkowym
oraz farbą proszkową poliesterową.