

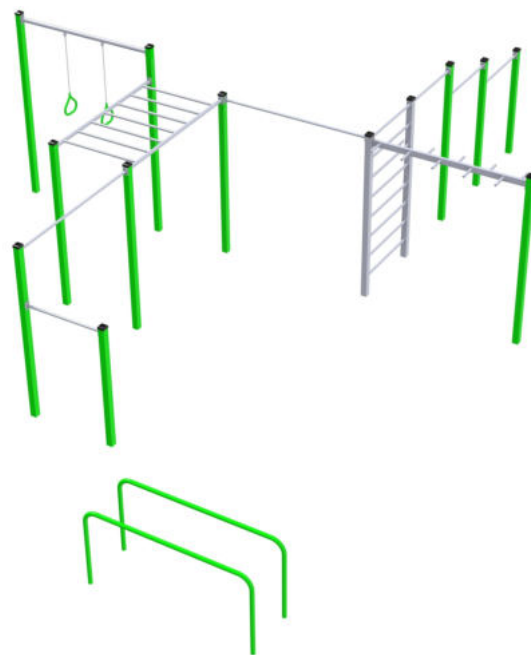
Zestaw - SWP 30



**STREET
WORKOUT
PARK**

ELEMENTY SKŁADOWE ZESTAWU:

- Drabinka pionowa DPI/100/10/225 1 SZT.
- Drabinka pozioma prosta DPP/200/100/225 1 SZT.
- Belka wspinaczkowa BW/200/45/225 1 SZT.
- Poręczce równoległe proste wolnostojące PRPW/200/60/100 2 SZT. 1 KPL.
- Koła gimnastyczne KG/200/30/140 1 SZT.
- Ławeczka skośna LS/160/48/75 1 SZT.
- Drażek DR/200/10/225 2 SZT.
- Drażek DR/100/10/225 1 SZT.
- Drażek DR/100/10/185 1 SZT.
- Drażek DR/100/10/155 2 SZT.



Wymiary:

Wysokość max.: 235 cm

Długość: 1060 cm

Szerokość: 750 cm

Wys. swobodnego upadku: 225cm

Powierzchnia strefy bezpiecznej: 114 m²

750 cm

1050 cm

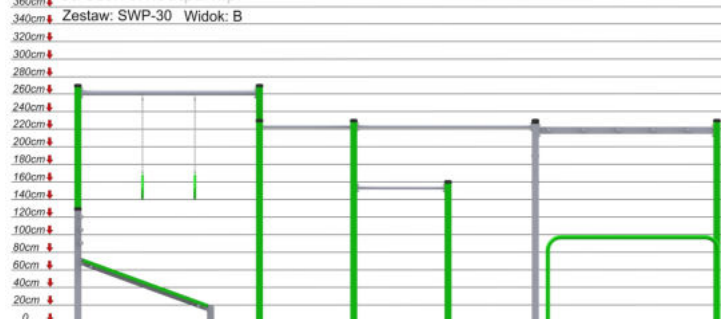
1060 cm

↑ Widok: A

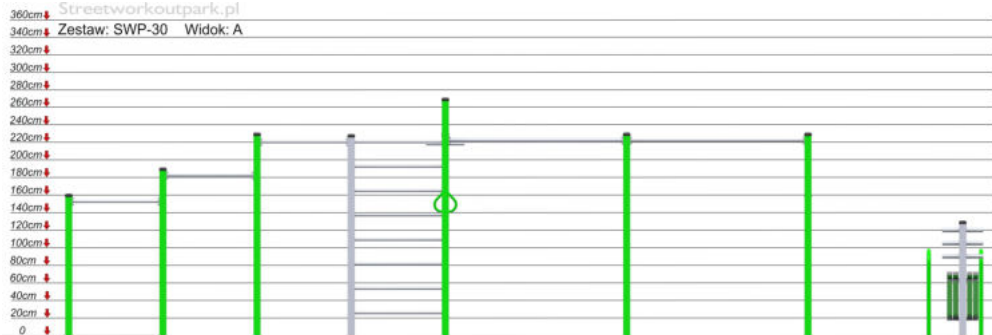
1360 cm

↑ Widok: B

Streetworkoutpark.pl
Zestaw: SWP-30 Widok: B



Streetworkoutpark.pl
Zestaw: SWP-30 Widok: A



Wymagana nawierzchnia amortyzująca:

- Kora- ziarno 20 do 80mm, grubość min. 300mm
- Wióry- ziarno 5 do 30mm, grubość min. 300mm
- Piasek- ziarno 0,2 do 2mm, grubość min. 300mm
- Żwir- ziarno 2 do 8mm, grubość min. 300mm
- Nawierzchnie syntetyczne.

Przeznaczenie:

dla osób pow. 140 cm wzrostu,
dopuszczalne obciążenie 120 kg

Konstrukcja:

Profile stalowe 80x80x3,0mm (opcjonalnie profil 90x90x3 lub 100x100x3),
60x40x2mm, 80x40x3, rury stalowe $\varnothing 33,7 \times 2,9$ mm, $\varnothing 48,3 \times 3,2$ mm, $\varnothing 60,3 \times 3,2$ mm
Elementy zabezpieczone antykorozyjnie: proszkowo podkładem cynkowym
oraz farbą proszkową poliestrową.